

Informe de Encuesta: “Problemáticas de la salud en la Cultura Urbana Santiagueña”

Elaborado por Alumnos y Docentes de la asignatura Historia y Cultura Urbana. Agosto y Septiembre de 2012

Lic. en Educ. para la Salud FHCSyS-UNSE

Presentación

A continuación se exhiben los resultados de la encuesta realizada en Santiago del Estero, entre los meses de Agosto y Septiembre de 2012, por los alumnos de la cátedra “Historia y Cultura Urbana” de la carrera Licenciatura en Educación para la Salud, de la Facultad de Humanidades Ciencias Sociales y de la Salud de la UNSE.

Este trabajo, al inicio del dictado de la asignatura cuatrimestral, permite a los docentes el desarrollo de temas de la Salud vinculados a la Historia y Cultura Urbana, utilizando “temas que son disparadores efectivos del contexto” en los debates y exposiciones que se organizan para el desarrollo de los contenidos preestablecidos.

Consideramos que los alumnos de este modo, se introducen a un “escenario real y próximo” desmitificando problemáticas que no forman parte de la materia concreta con la que se involucrarán en su futuro profesional.

El realismo, el dramatismo que ofrecen las respuestas y los relatos de los encuestados -todos ellos agentes involucrados con la salud y con instituciones de la salud-, enriquecen el conocimiento e introducen al diálogo entre el trabajo empírico y teórico del campo concreto de la salud en el medio santiagueño.

Sin entrar en una polémica política, se analiza: la herencia cultural, el protagonismo del Estado, los factores del contexto, las posibilidades de las acciones preventivas y correctivas que eventualmente pudiesen estar al alcance del Educador para la Salud.

Proponemos al lector la mirada atenta y desagregada no solo en los detalles técnicos sobre la manera en que los alumnos desarrollaron la tarea de campo, la herramienta de recolección, por ejemplo, sino también en la manera en que la pertenencia a los grupos: Varones Adultos, Jóvenes, Mujeres Adultas o Jóvenes diferencian el particular punto de vista sobre las problemática de la salud en el área urbana de Santiago del Estero.

Características técnicas del relevamiento

Universo de Estudio: Población de trabajadores de la Salud Pública, de las ciudades Capital, Banda, Frías, Clodomira y las Termas de Rio Hondo.

Muestra consultada: Naturaleza estratificada. Selección intencional de los encuestados compuestos por Médicos, Educadores para la Salud, Psicólogos, Bioquímicos, personal y efectores del campo de la salud que trabajen de manera activa, con una antigüedad no inferior a los 6 -seis- meses en Hospitales, Unidades Primarias de Atención, Centros de Salud, etc.

Tamaño muestral: Fueron consultadas aproximadamente 240 personas, cada alumno encuestó a 4 -cuatro- personas: dos varones, un adulto y un joven, lo mismo con el grupo de las mujeres. El trabajo se realizó en grupos de entre 2 a 5 -dos a cinco- alumnos constituidos en grupos auto-electivos.

Herramienta de recolección de datos: Encuesta con pregunta en escala tipo Lickert, de opción y calificación múltiple, una copia de la misma se encuentra al final del presente Informe. Las “problemáticas que se presentan como opciones” fueron elaboradas por los docentes y los alumnos antes de ir a campo, luego se analizaron las mismas, considerando las respuestas con mayor calificación por parte del encuestado.

Análisis de los datos: El equipo docente recibió los informes particulares de cada grupo de trabajo y en clase se elaboró un análisis general de los datos, concentrando el estudio en las opciones con calificación “10” como la problemática con mayor presencia en los escenarios institucionales de atención a la Salud; cada equipo exponía sus resultados que se agregaban a un tabulado común para todos, de este modo, como lo indican las imágenes se logró establecer al final un Total General de los Resultados, ver Cuadro Nro. 1

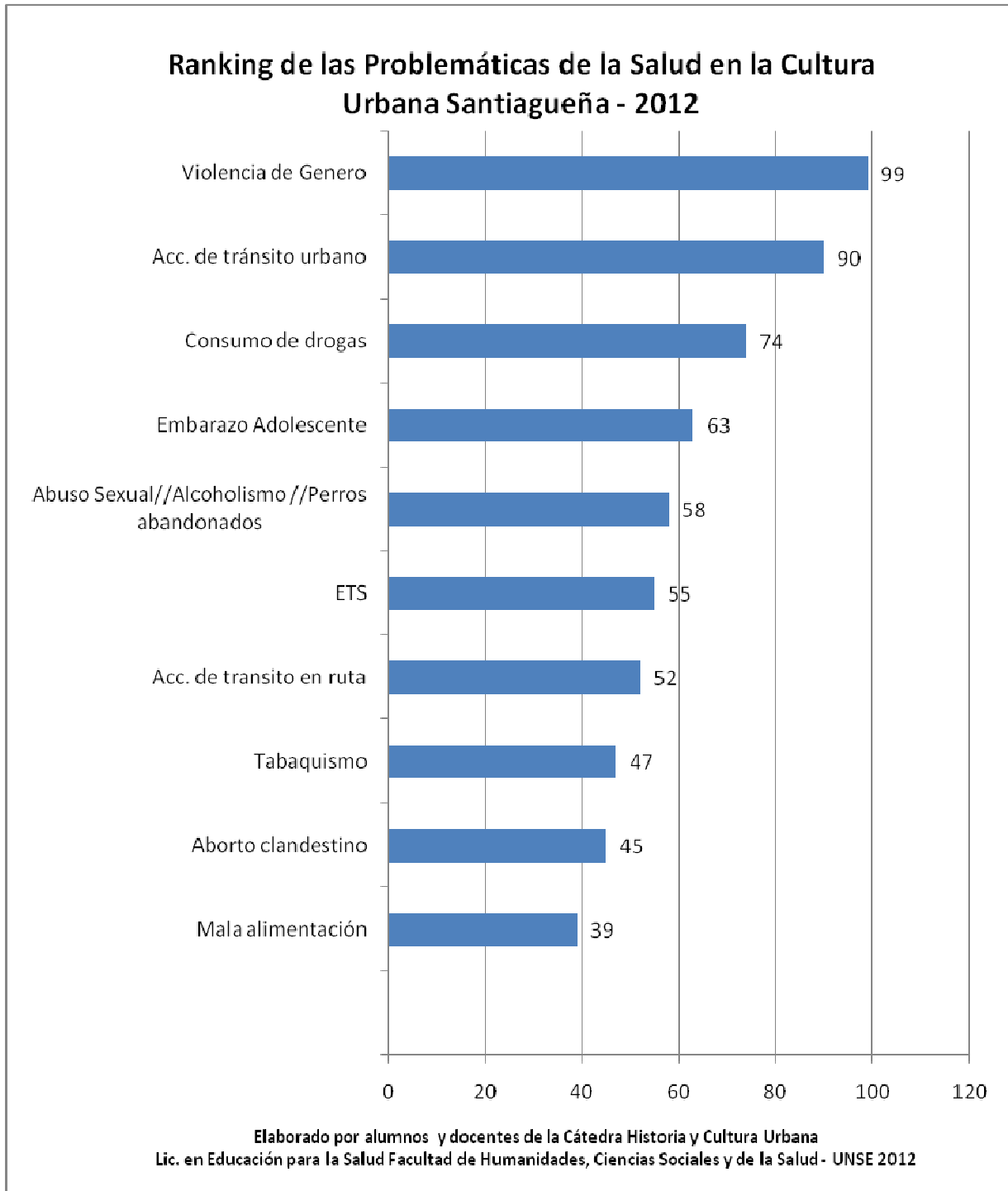






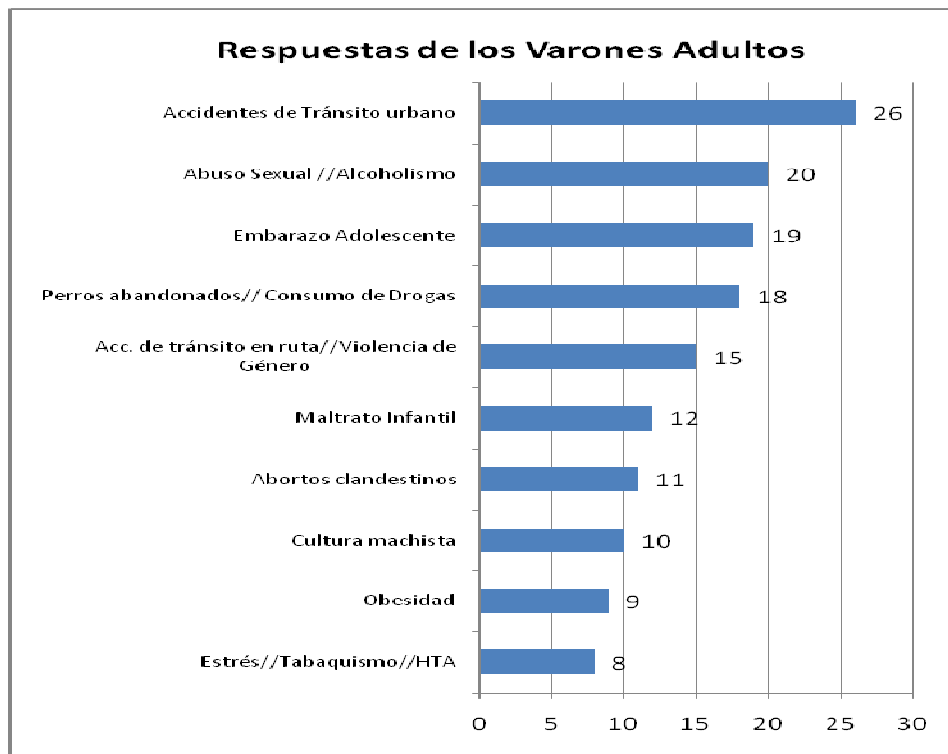
Total General de los Resultados

Cuadro Nro. 1

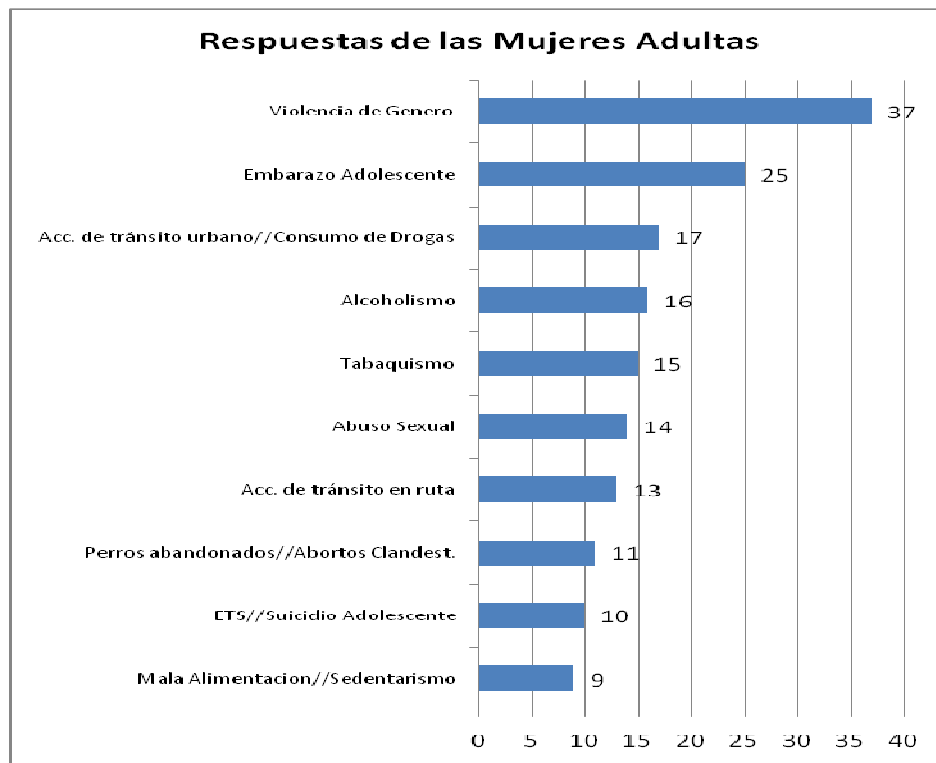




Cuadro Nro. 2

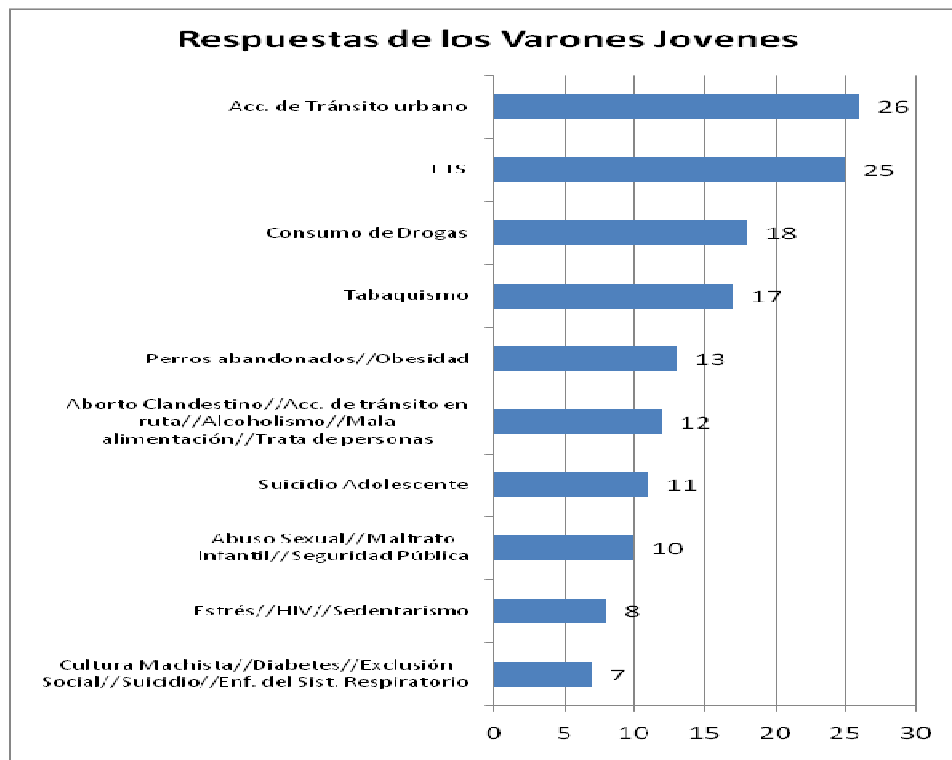


Cuadro Nro. 3

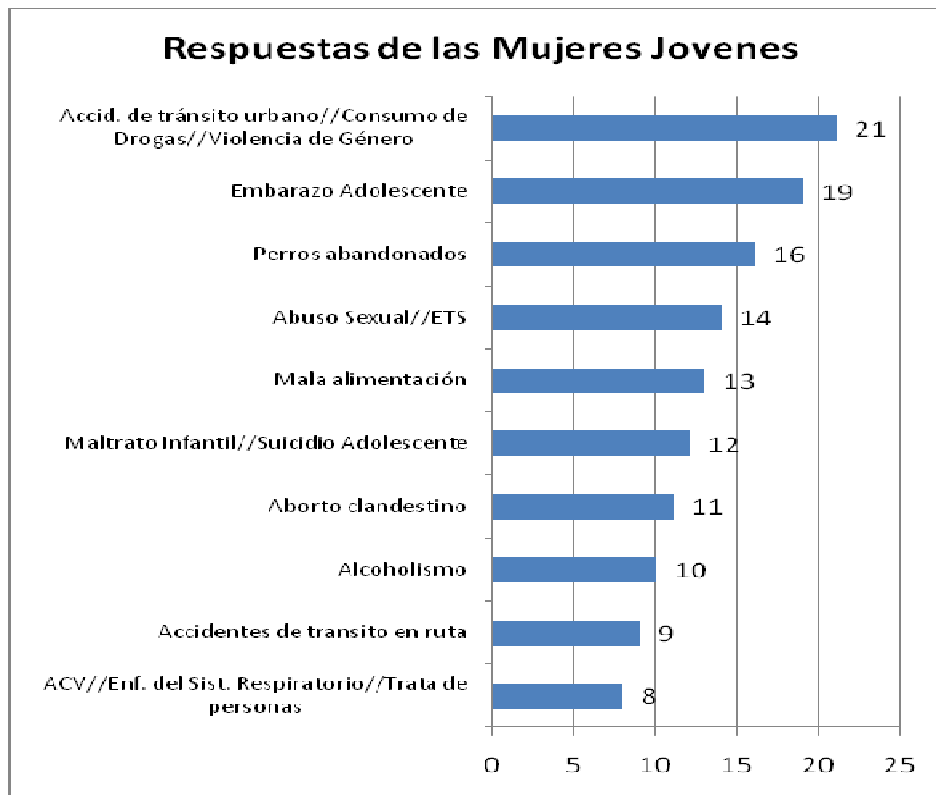




Cuadro Nro. 4



Cuadro Nro. 5





Encuesta sobre “Problemáticas de la salud en la Cultura Urbana santiagueña”

1.- Identificación (*trabajadores de la Salud en actividad*)

Nro. de Encuesta:

Nombre y Profesión del Encuestado:

Lugar de trabajo:

Edad:

Grupo:

2.- Califique estas problemáticas según su experiencia, el número 10 designa la mayor importancia dada su presencia u ocurrencia:

Abandono de ancianos	10	9	8	7	6	5	4	3	2	1	0	Ns/nc
Abandono de niños	10	9	8	7	6	5	4	3	2	1	0	Ns/nc
Abandono de perros en la calle	10	9	8	7	6	5	4	3	2	1	0	Ns/nc
Abandono de perturbados metales	10	9	8	7	6	5	4	3	2	1	0	Ns/nc
Abortos clandestinos	10	9	8	7	6	5	4	3	2	1	0	Ns/nc
Abuso Sexual	10	9	8	7	6	5	4	3	2	1	0	Ns/nc
Accidentes de Tránsito	10	9	8	7	6	5	4	3	2	1	0	Ns/nc
Accidentes domésticos	10	9	8	7	6	5	4	3	2	1	0	Ns/nc
Accidentes viales	10	9	8	7	6	5	4	3	2	1	0	Ns/nc
ACV	10	9	8	7	6	5	4	3	2	1	0	Ns/nc
Alcoholismo	10	9	8	7	6	5	4	3	2	1	0	Ns/nc
Baja tensión de la red eléctrica	10	9	8	7	6	5	4	3	2	1	0	Ns/nc
Basurales a cielo abierto	10	9	8	7	6	5	4	3	2	1	0	Ns/nc
Bulimia, Anorexia	10	9	8	7	6	5	4	3	2	1	0	Ns/nc
Bullying (acoso entre pares)	10	9	8	7	6	5	4	3	2	1	0	Ns/nc
Chagas	10	9	8	7	6	5	4	3	2	1	0	Ns/nc
Conflictos interpersonales barriales	10	9	8	7	6	5	4	3	2	1	0	Ns/nc
Conflictos interpersonales familiares	10	9	8	7	6	5	4	3	2	1	0	Ns/nc
Consumo compulsivo	10	9	8	7	6	5	4	3	2	1	0	Ns/nc
Consumo de alimentos con químicos exces	10	9	8	7	6	5	4	3	2	1	0	Ns/nc
Consumo de Drogas	10	9	8	7	6	5	4	3	2	1	0	Ns/nc
Cultura machista	10	9	8	7	6	5	4	3	2	1	0	Ns/nc
Denge	10	9	8	7	6	5	4	3	2	1	0	Ns/nc
Descompromiso cívico-político	10	9	8	7	6	5	4	3	2	1	0	Ns/nc
Descompromiso con la fuente de empleo	10	9	8	7	6	5	4	3	2	1	0	Ns/nc
Descompromiso familiar	10	9	8	7	6	5	4	3	2	1	0	Ns/nc
Desempleo rural	10	9	8	7	6	5	4	3	2	1	0	Ns/nc
Desempleo urbano	10	9	8	7	6	5	4	3	2	1	0	Ns/nc
Deserción escolar	10	9	8	7	6	5	4	3	2	1	0	Ns/nc
Deserción universitaria	10	9	8	7	6	5	4	3	2	1	0	Ns/nc
Desnutrición Infantil	10	9	8	7	6	5	4	3	2	1	0	Ns/nc
Diabetes	10	9	8	7	6	5	4	3	2	1	0	Ns/nc
E.T.S.	10	9	8	7	6	5	4	3	2	1	0	Ns/nc
Embarazo adolescentes	10	9	8	7	6	5	4	3	2	1	0	Ns/nc
Enfermedades del sist. respiratorio	10	9	8	7	6	5	4	3	2	1	0	Ns/nc
Escasez de agua potable	10	9	8	7	6	5	4	3	2	1	0	Ns/nc
Estrés	10	9	8	7	6	5	4	3	2	1	0	Ns/nc
Exclusión Social	10	9	8	7	6	5	4	3	2	1	0	Ns/nc
H.I.V.	10	9	8	7	6	5	4	3	2	1	0	Ns/nc
Hacinamiento	10	9	8	7	6	5	4	3	2	1	0	Ns/nc
Hipertensión Arterial	10	9	8	7	6	5	4	3	2	1	0	Ns/nc
Leishmaniasis	10	9	8	7	6	5	4	3	2	1	0	Ns/nc
Ludopatía	10	9	8	7	6	5	4	3	2	1	0	Ns/nc
Mala alimentación	10	9	8	7	6	5	4	3	2	1	0	Ns/nc
Maltrato Infantil	10	9	8	7	6	5	4	3	2	1	0	Ns/nc
Obesidad	10	9	8	7	6	5	4	3	2	1	0	Ns/nc
Parasitosis	10	9	8	7	6	5	4	3	2	1	0	Ns/nc
Pediculosis	10	9	8	7	6	5	4	3	2	1	0	Ns/nc
Prejuicios homosexuales	10	9	8	7	6	5	4	3	2	1	0	Ns/nc
Sedentarismo	10	9	8	7	6	5	4	3	2	1	0	Ns/nc
Seguridad Pública	10	9	8	7	6	5	4	3	2	1	0	Ns/nc
Suicidio	10	9	8	7	6	5	4	3	2	1	0	Ns/nc
Suicidio adolescente	10	9	8	7	6	5	4	3	2	1	0	Ns/nc
T.O.C.	10	9	8	7	6	5	4	3	2	1	0	Ns/nc
Tabaquismo	10	9	8	7	6	5	4	3	2	1	0	Ns/nc
“Trata” de personas	10	9	8	7	6	5	4	3	2	1	0	Ns/nc
Trasporte público deficitario	10	9	8	7	6	5	4	3	2	1	0	Ns/nc
Violencia de Género	10	9	8	7	6	5	4	3	2	1	0	Ns/nc
¿Otros?, cuál?:	10	9	8	7	6	5	4	3	2	1	0	Ns/nc

3.- ¿Desea agregar algo más?: