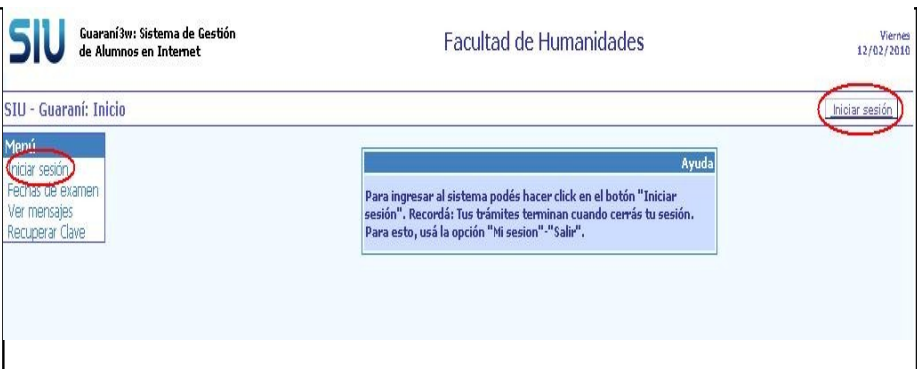
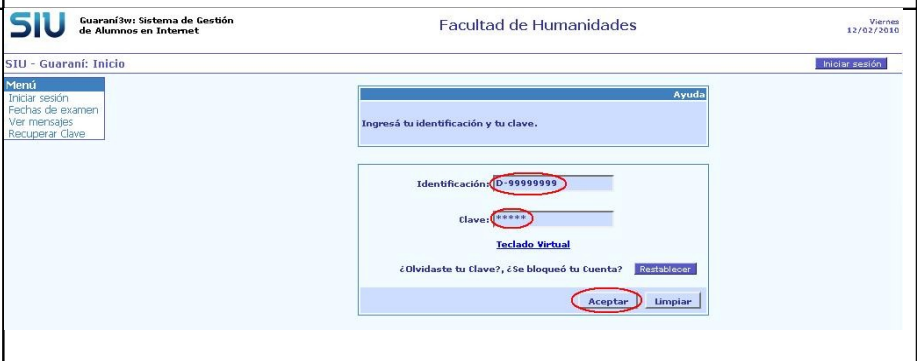
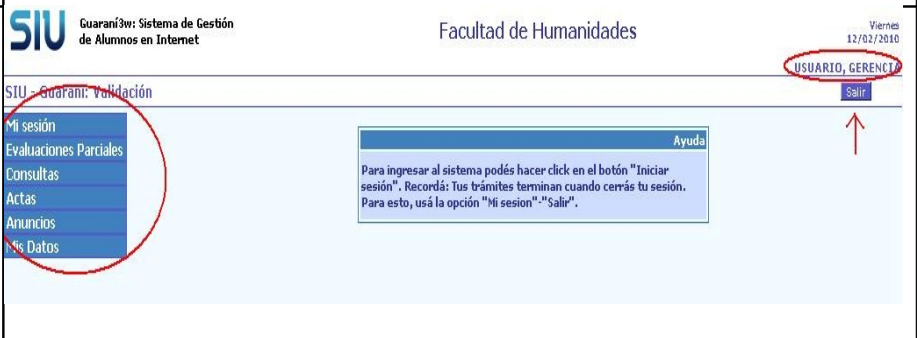



### Manual del Docente

<p>1. Para ingresar al sistema de ir a la dirección Web <a href="http://fhcss3w.unse.edu.ar">http://fhcss3w.unse.edu.ar</a>, Luego presionar en “Iniciar Sesión” (Círculos Rojos en la Imagen)</p>	 <p>SIU Guarani3w: Sistema de Gestión de Alumnos en Internet Facultad de Humanidades Viernes 12/02/2010</p> <p>SIU - Guarani: Inicio <span style="float: right;">Iniciar sesión</span></p> <p>Menú: Iniciar sesión, Fechas de examen, Ver mensajes, Recuperar Clave</p> <p>Ayuda: Para ingresar al sistema podés hacer click en el botón "Iniciar sesión". Recordá: Tus trámites terminan cuando cerrás tu sesión. Para esto, usá la opción "Mi sesión"-&gt;"Salir".</p>																					
<p>2. A continuación se debe ingresar la Identificación y clave, por ultimo presionar el botón “Aceptar”</p>	 <p>SIU Guarani3w: Sistema de Gestión de Alumnos en Internet Facultad de Humanidades Viernes 12/02/2010</p> <p>SIU - Guarani: Inicio <span style="float: right;">Iniciar sesión</span></p> <p>Menú: Iniciar sesión, Fechas de examen, Ver mensajes, Recuperar Clave</p> <p>Ayuda: Ingresá tu identificación y tu clave.</p> <p>Identificación: D-99999999 Clave: *****</p> <p>Teclado Virtual</p> <p>¿Olvidaste tu Clave?, ¿Se bloqueó tu Cuenta? Restablecer</p> <p>Aceptar Limpiar</p>																					
<p>3. Una vez que se ingreso al sistema, se muestra la figura, con el Apellido y Nombre del docente sobre esquina superior derecha y el menú de opciones a la izquierda.</p>	 <p>SIU Guarani3w: Sistema de Gestión de Alumnos en Internet Facultad de Humanidades Viernes 12/02/2010</p> <p>SIU - Guarani: validación <span style="float: right;">USUARIO, GERENCIA</span></p> <p>Menú: Mi sesión, Evaluaciones Parciales, Consultas, Actas, Anuncios, Mis Datos</p> <p>Ayuda: Para ingresar al sistema podés hacer click en el botón "Iniciar sesión". Recordá: Tus trámites terminan cuando cerrás tu sesión. Para esto, usá la opción "Mi sesión"-&gt;"Salir".</p>																					
<p>4. Para consultar los alumnos inscriptos a examen debe ir al menú “Consultas” Opción “Inscriptos a Exámenes” y se mostrará lo que figura en la imagen. El círculo rojo muestra la mesa de examen y el círculo verde la cantidad de alumnos inscriptos. Para ver los alumnos inscriptos debe hacer clic sobre la mesa de examen (Circulo Rojo).</p>	 <p>SIU Guarani3w: Sistema de Gestión de Alumnos en Internet Facultad de Humanidades Viernes 12/02/2010</p> <p>USUARIO, GERENCIA</p> <p>Inscriptos a Exámenes: Mesas de exámenes vigentes <span style="float: right;">Salir</span></p> <p>Materia: (635) DERECHO CIVIL</p> <table border="1"> <thead> <tr> <th>Mesa</th> <th>Sede</th> <th>Nro de Insc.</th> <th>Año</th> <th>Turno</th> <th>Llamado</th> <th>Fecha</th> </tr> </thead> <tbody> <tr> <td>04-L</td> <td>(00000) - Sede Unica</td> <td>1</td> <td>2009</td> <td>FEBRERO-MARZO</td> <td>1</td> <td>15/02/2010 17:00</td> </tr> <tr> <td>16-R</td> <td>(00000) - Sede Unica</td> <td>27</td> <td>2009</td> <td>FEBRERO-MARZO</td> <td>1</td> <td>15/02/2010 17:00</td> </tr> </tbody> </table> <p>Descargar archivo</p>	Mesa	Sede	Nro de Insc.	Año	Turno	Llamado	Fecha	04-L	(00000) - Sede Unica	1	2009	FEBRERO-MARZO	1	15/02/2010 17:00	16-R	(00000) - Sede Unica	27	2009	FEBRERO-MARZO	1	15/02/2010 17:00
Mesa	Sede	Nro de Insc.	Año	Turno	Llamado	Fecha																
04-L	(00000) - Sede Unica	1	2009	FEBRERO-MARZO	1	15/02/2010 17:00																
16-R	(00000) - Sede Unica	27	2009	FEBRERO-MARZO	1	15/02/2010 17:00																

5. Al hacer clic en la mesa de examen, Pto. 4, Se muestra el listado de alumnos, lo subrayado en rojo es el turno de examen y lo subrayado en verde es el tipo de inscripción, la carrera y el estado de la inscripción que siempre tiene un solo valor "Activa". Al final del listado se ve un botón "Descargar Archivo" para descargar un archivo Excel.

Legajo	Alumno	Tipo Insc.	Camera	Estado
130/2000	QUINCAR, CRISTIAN EMANUEL	Regular	(16) CPN	Activa
28/2009	DE DIOS, SANTIAGO	Regular	(16) CPN	Activa
995/2004	OLIVER, GERARDO MARTIN	Regular	(16) CPN	Activa
161/2009	PEREYRA, TERESITA	Regular	(16) CPN	Activa
153/2007	JIMENEZ TORRES, VANINA SOLEDAD	Regular	(16) CPN	Activa

Descargar Archivo  
 Año: 2009 Turno: FEBRERO-MARZO Llamado: 1  
 Mesa: 16-R Fecha: 15/02/2010 Seda: (00000) - Seda Unica  
 Edificio: Aula:

Legajo	Alumno	Tipo Insc.	Camera	Estado
125/2009	SANCHEZ, JAVIER IGNACIO	Regular	(16) CPN	Activa
134/2008	FRANCA, GABRIEL LAZARO EMANUEL	Regular	(16) CPN	Activa
921/2008	PIOMBO, EMILCE NATIVIDAD	Regular	(16) CPN	Activa
199/2009	BASBUS, MARCELO	Regular	(16) CPN	Activa
798/2006	CEJAS NAZAR, CARLOS EDUARDO	Regular	(16) CPN	Activa
22/2009	PEREZ CARLETTI, EXEQUIEL	Regular	(16) CPN	Activa
50/2009	BULACIOS, JOSE SEBASTIAN	Regular	(16) CPN	Activa
181/2009	CABRERA, VALENTINA	Regular	(16) CPN	Activa
40/2008	olmos, lorena paola	Regular	(16) CPN	Activa
195/2009	GIMENEZ, PAOLA GABRIELA	Regular	(16) CPN	Activa
9/2009	DIAZ, RITA VALERIA	Regular	(16) CPN	Activa

La opción de de consultar Inscriptos a Cursadas es similar a la de Inscriptos a Exámenes. Es por eso que no se detalla en este manual.

A continuación se muestra el proceso de Modificar Clave.

6. Para modificar la clave, debe ir al menú "Mi Sesión" opción "Cambiar Clave". Para completar la operación debe llenar los campos Clave ACTUAL, Clave NUEVA y Confirmación Clave NUEVA. Finalmente presionar el botón "Aceptar". Por ultimo se muestra la pantalla de ingreso para acceder al sistema con su nueva clave.

SIU Guarani3w: Sistema de Gestión de Alumnos en Internet  
 Facultad de Humanidades  
 Viernes 12/02/2010  
 USUARIO, GERENCIA

Cambiar clave: Ingreso de la nueva clave

Mi sesión  
 Iniciar sesión  
 Cambiar clave  
 Despedirse  
 Evaluaciones Parciales  
 Consultas  
 Actas  
 Anuncios  
 Mis Datos

Clave ACTUAL:   
 Clave NUEVA:   
 Confirmación Clave NUEVA:   
 Teclado Virtual  
 Aceptar Limpia

Las opciones restantes no se explicarán en el manual debido la facultad no se encuentra en periodo de cursadas de materias. No se puede obtener un ejemplo para facilitar la explicación.

Técnico del Sistema SIU-Guaraní: Ricardo José Pellicer.

Por cualquier duda se puede comunicar con el técnico a través de:

Teléfono: 4509500 INT: 1409

E-Mail: [ricardopellicer@gmail.com](mailto:ricardopellicer@gmail.com)

En caso de no conocer su clave del sistema, comuníquese con el depto. Alumnos de la facultad al teléfono: 4509500 Int: 1409 o de manera personal.